

BUMIN

Hadir untuk negeri

LAPORAN KINERJA BUMN 2016

JUMLAH BUMN

118

ANAK PERUSAHAAN EKS BUMN

25



JUMLAH SDM
1,1 Juta Orang

CAPEX



ASET



EKUITAS



PENDAPATAN USAHA



LABA BERSIH



KONTRIBUSI BUMN TERHADAP NEGARA

Rp 204 T Rp 202 T Rp 205 T



2015



2016

PROGNOSA



2017

PROYEKSI

TAGIHAN BUMN KEPADA NEGARA

Rp 75 T



2015

Rp 66 T



2016

PROGNOSA

Rp 57 T



2017

PROYEKSI

EKSPANSI DAN KOMPETISI BUMN DI PASAR GLOBAL



MEWUJUDKAN INDONESIA SEBAGAI POROS MARITIM DUNIA

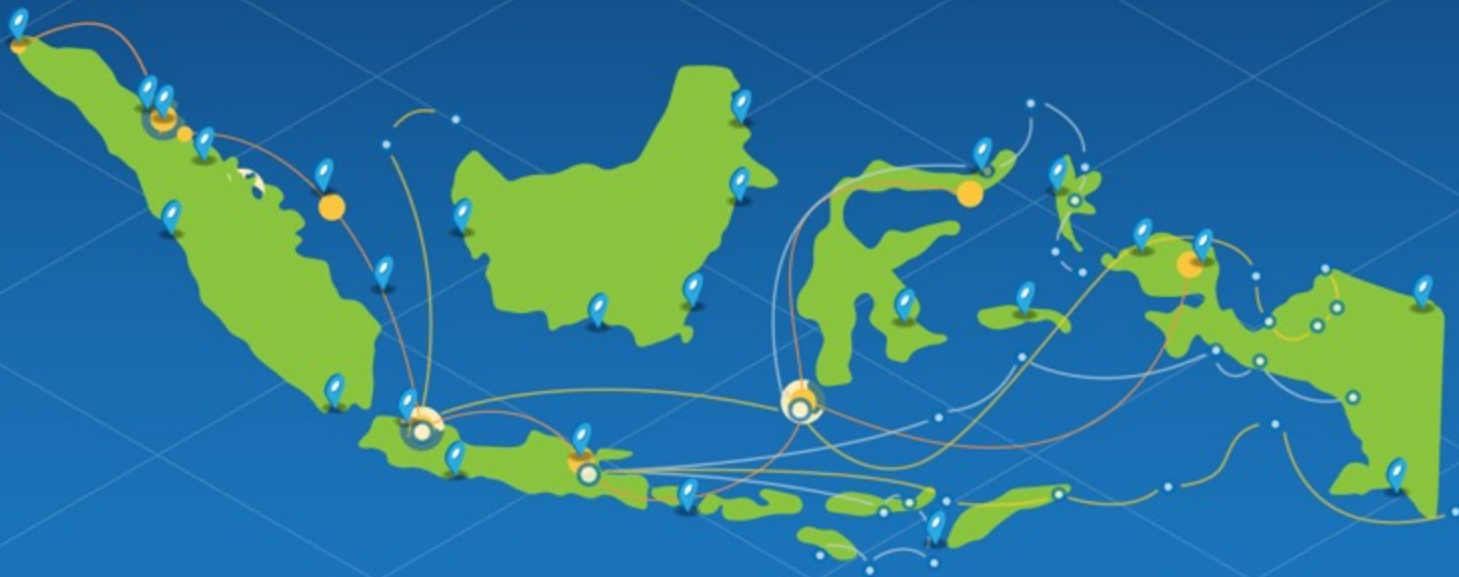
35 Pelabuhan Penyeberangan



MEWUJUDKAN INDONESIA SEBAGAI POROS MARITIM DUNIA

Jaringan Penghubung Nusantara

195 Rute Lintasan



MEWUJUDKAN INDONESIA SEBAGAI POROS MARITIM DUNIA

Mengoperasikan Armada

155 Kapal Penyeberangan



MEWUJUDKAN INDONESIA SEBAGAI POROS MARITIM DUNIA

Pengembangan **24 pelabuhan** untuk mendukung program tol laut
Dan **9 pelabuhan** di antaranya di **Indonesia Bagian Timur**



MEWUJUDKAN INDONESIA SEBAGAI POROS MARITIM DUNIA

Peningkatan kapasitas **9 Pelabuhan** di **Indonesia Bagian Timur**



2016
822.000
TEUs/Tahun

2017
1.400.000
TEUs/Tahun

2018
2.000.000
TEUs/Tahun

MENGEMBANGKAN KONEKTIVITAS UDARA

Pengembangan Bandara BUMN (2015-2019)



Total penumpang yang dilayani

2015

124 juta penumpang

2016

145 juta penumpang

2019

196 juta penumpang

MENGEMBANGKAN KONEKTIVITAS UDARA



Garuda Group

2016

40 juta penumpang/tahun

787 penerbangan/hari

2017

42 juta penumpang/tahun

880 penerbangan/hari

2018

52 juta penumpang/tahun

1.150 penerbangan/hari

2019

60 juta penumpang/tahun

1.320 penerbangan/hari

LAYANAN TRANSPORTASI PUBLIK BUMN

Penumpang Terangkut

Kereta Api

2016

352 juta

2017

366 juta

Pelayaran

2016

4,5 juta

2017

4,6 juta

Penyeberangan

2016

6,6 juta

2017

8,5 juta



MENGEMBANGKAN KONEKTIVITAS DARAT

Membangun transportasi masal dengan LRT dan Kereta Cepat

LRT Palembang

69%

Progress pembangunan 2016

23,5 km

Panjang

Rp 12,6 T

Total investasi

2018

Target operasi tahun

LRT JABODEBEK

30%

Progress pembangunan 2016

43,9 km

Panjang

Rp 34,3 T

Total investasi

2019

Target operasi tahun

Kereta Cepat Jakarta-Bandung

Progress dalam pembangunan 2016

5 km

Panjang

142,3 km

Total investasi

Rp 80,2 T

Target operasi tahun

2019





PEMBANGUNAN RUAS TOL BARU BUMN 2015-2019

TOTAL: 1.260 KM



MENGEMBANGKAN KONEKTIVITAS DARAT

PANJANG TOL YANG TELAH DIOPERASIKAN OLEH BUMN

2015-2016

648 Km



MENGEMBANGKAN KONEKTIVITAS DARAT

TOTAL PANJANG TOL YANG AKAN DIOPERASIKAN OLEH BUMN

2015-2016

648 Km

2017

991 Km



MENGEMBANGKAN KONEKTIVITAS DARAT

TOTAL PANJANG TOL YANG AKAN DIOPERASIKAN OLEH BUMN

2015-2016

648 Km

2017

991 Km

2018

1.825 Km



MENGEMBANGKAN KONEKTIVITAS DARAT

TOTAL PANJANG TOL YANG AKAN DIOPERASIKAN OLEH BUMN

2015-2016

648 Km

2017

991 Km

2018

1.825 Km

2019

2.040 Km



BUMN Mendukung Program Sejuta Rumah Untuk Rakyat

2015

538.000 rumah

Kontribusi BUMN 76,95%

2016

668.000 rumah

Kontribusi BUMN 82,96%

2017

Target **842.000** rumah

Kontribusi BUMN 84,24%

2018

Target **1.010.000** rumah

Kontribusi BUMN 101%



MEWUJUDKAN KEADILAN SOSIAL

2014

Harga BBM
belum merata



MEWUJUDKAN KEADILAN SOSIAL

2014

Harga BBM
belum merata

2016

**BBM Satu Harga
di Papua dan
Kalimantan Utara**



MEWUJUDKAN KEADILAN SOSIAL

2014

Harga BBM
belum merata

2016

BBM satu harga
di Papua dan
Kalimantan Utara

2017

Mewujudkan Satu Harga
BBM, semen, beras, gula,
dan minyak goreng
di seluruh Indonesia



MENERANGI BUMI NUSANTARA

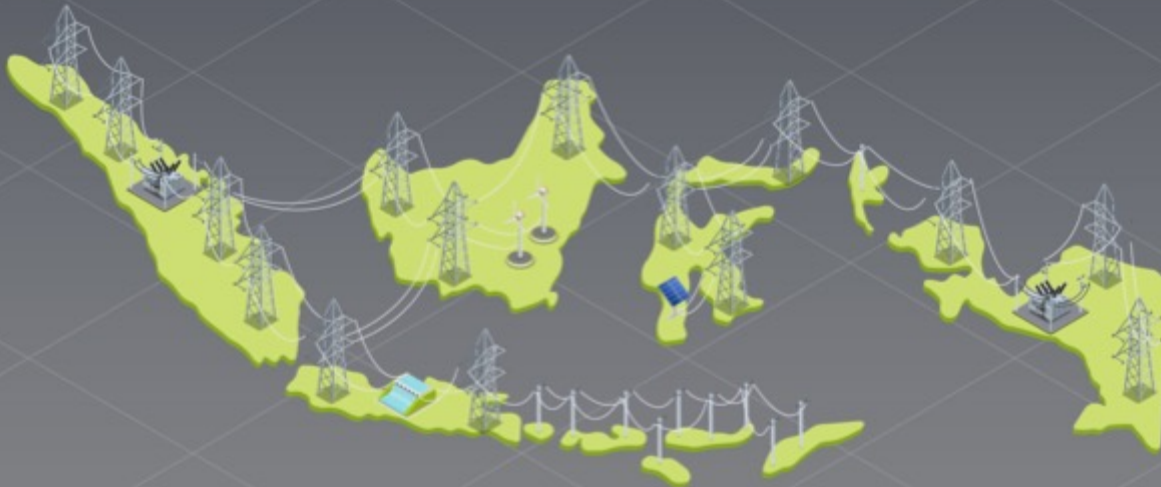
Pembangunan Pembangkit Listrik
35 Ribu MW

Daya Terpasang

2014 | 51 ribu MW
2016 | 55 ribu MW

Panjang Transmisi

2014 | 40 ribu kms
2016 | 44 ribu kms



Target elektrifikasi

2016  89%
2019  97%

Jumlah pelanggan PLN

2016  64 Juta
2019  67Juta

MEMBANGUN TULANG PUNGGUNG INFRASTRUKTUR DIGITAL INDONESIA



Jaringan Pita Lebar Serat Optik

- 425**
Ibu Kota Kabupaten
- 106 ribu km**
Jaringan Fiber Optic



Mobile Coverage

70 ribu desa

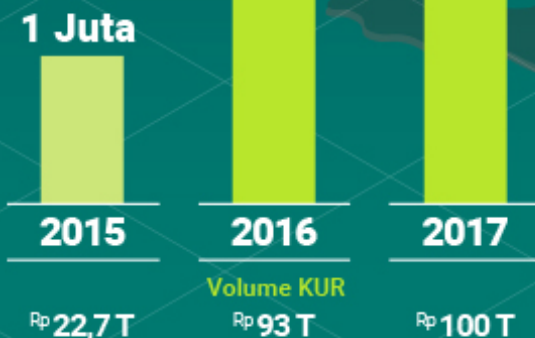
BTS

129 ribu menara

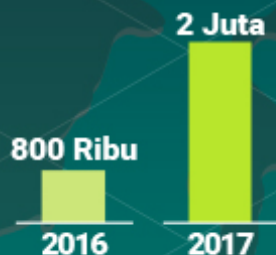


INKLUSI KEUANGAN UNTUK MENGERAKAN EKONOMI KERAKYATAN

Nasabah KUR Himbara



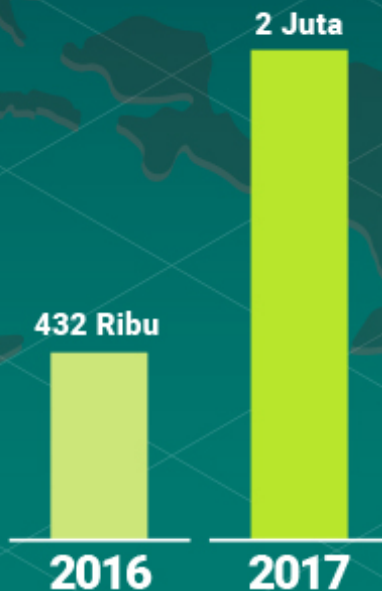
Kartu Tani



Kartu Keluarga Sejahtera



Nasabah Mekaar



SINERGI BUMN

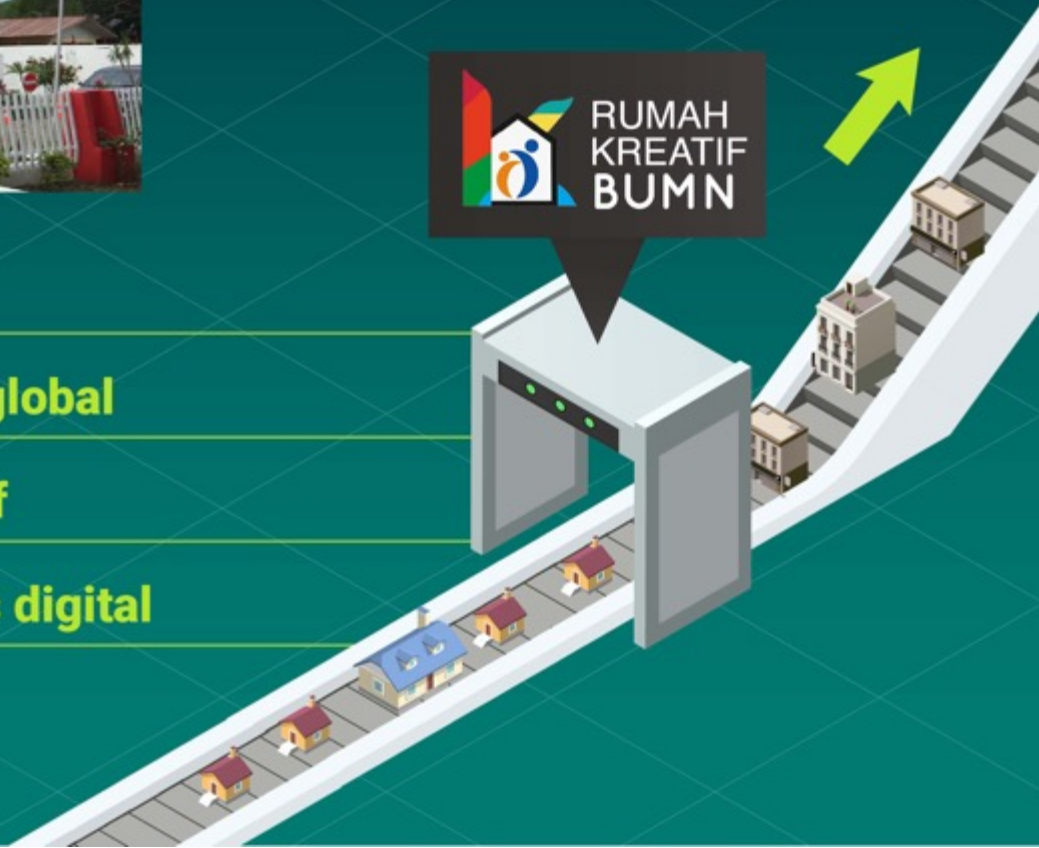


Mendorong UMKM naik kelas

Akses dan bersaing di pasar global

Menggerakkan ekonomi kreatif

Mendorong ekonomi berbasis digital



SINERGI BUMN

RUMAH KREATIF BUMN



Jumlah UKM yang terdaftar di e-commerce

blanja

2014	2016	2017
1.200	13.100	100.000

2016	100 di 100 kabupaten/kota
2017	514 di seluruh kabupaten/kota Indonesia

MENINGKATKAN KETAHANAN PANGAN

Penyerapan Beras Oleh BULOG



Rumah Pangan Kita (RPK)



Revitalisasi Pabrik Gula untuk Meningkatkan Produksi



Roadmap BUMN 2019



2017

6 HOLDING BUMN

MIGAS, TAMBANG, PERBANKAN & JASA KEUANGAN, PERUMAHAN, KONSTRUKSI & JALAN TOL, PANGAN

2019

Rp. 385 Triliun

Kontribusi terhadap penerimaan negara

6 BUMN

masuk di peringkat terbaik versi **Fortune 500** dan **Forbes 2000**



PROFESIONAL



GOOD CORPORATE GOVERNANCE



PROFIT

BUMIN

Hadir untuk negeri