

BUMN

Mandiri untuk negeri



**KLIRING
BERJANGKA
INDONESIA**

KLIRING & PENYELESAIAN PERDAGANGAN BERJANGKA

Graha Mandiri Lt 3 Jl. Imam Bonjol No. 61 Jakarta 10310 Indonesia
Tlp: 021-39833066, fax: 021-39833065 email: infokbi@ptkbi.com



BUMN
Hadir untuk negeri

PROFIL BISNIS

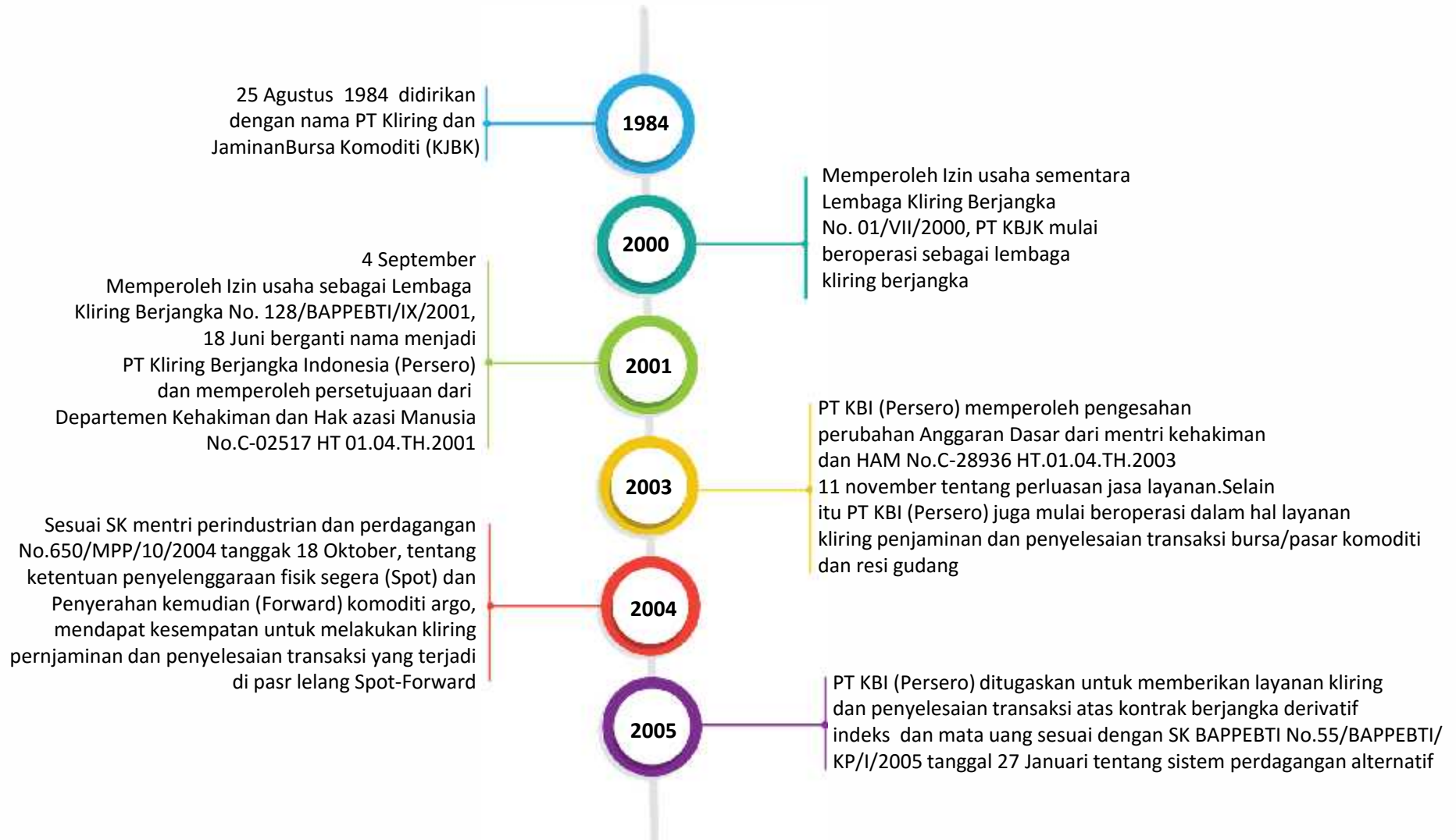


PT Kliring Berjangka Indonesia (Persero) yang dikenal dengan singkatan KBI, bergerak di bidang usaha kliring dan penjaminan penyelesaian transaksi berjangka dan derivatif, sekaligus sebagai Pusat Registrasi Sistem Resi Gudang, penyelesaian dan penjaminan transaksi pasar fisik, serta pengelola (administrator) Sistem Pengawasan Tunggal transaksi SPA.





SEJARAH PERSEROAAN





VISI MISI PERUSAHAAN

VISI PERUSAHAAN

Menjadi perusahaan penjaminan penyelesaian transaksi komoditas dan keuangan terbaik di Indonesia.

MISI PERUSAHAAN

Menyediakan layanan terbaik atas penjaminan penyelesaian transaksi kontrak berjangka, Resi Gudang dan Pasar Fisik Komoditas serta layanan informasi komoditas secara terintegrasi.

Meningkatkan layanan dan nilai tambah ekonomis para pemangku kepentingan.





PBK (ETD & OTC-D)

Perdagangan Berjangka Komoditi (Exchange Traded Derivative & Over the Counter Derivative)

Kliring dan penjaminan penyelesaian transaksi perdagangan berjangka di dalam & di luar bursa berjangka, untuk mendukung tersedianya sarana pembetulan harga dan lindung nilai, serta terpilihnya integritas finansial perdagangan berjangka



SRG

Sistem Resi Gudang

Pusat registrasi resi gudang & derivative resi gudang, menatausahakan resi gudang, memfasilitasi verifikasi dan konfirmasi data tentang Resi Gudang kepada pelaku usaha, Bank, pengelola gudang serta memelihara integritas sistem informasi resi gudang



PFK

Pasar Fisik Komoditas

Kliring dan penjaminan penyelesaian transaksi Pasar Fisik Komoditas, Spot - Forward serta terpeliharanya integritas finansia pasar kommoditi nasional





SKD (Sistem Kliring Derivatif)

 **SITNa**
www.sitna.com

ANGGOTA KLRING

BURSA BERJANGKA

REGISTRASI TRANSAKSI

- ✓ Matching
- ✓ Trade Feed
- ✓ Posisi Terbuka
- ✓ Verifikasi
- ✓ Novasi

1

MARKED to MARKET

- ✓ Harga Penyelesaian/Cash Settlement
- ✓ Perhitungan Hak dan Kewajiban

2

MARGIN COLLECTION

- ✓ Bank Penyimpanan Dana
- ✓ Rekening Terpisah

3

PENYELESAIAN

- ✓ Off Setting
- ✓ Penyerahan Fisik
- ✓ Cash Settlement
- ✓ Tukar Fisik Berjangka

4

PENGELOLAAN RESIKO

- ✓ Monitoring Posisi Terbuka
- ✓ Monitoring Fluktuasi Harga
- ✓ Monitoring Modal Bersih
- ✓ Pengelolaan Dana Jaminan

PENJAMIN TRANSAKSI

- ✓ Penanggulangan Gagal Bayar
- ✓ Penanggulangan Gagal Bayar

PERHITUNGAN IRCA

Tingkat beda bunga dan Posisi Terbuka karena overnight

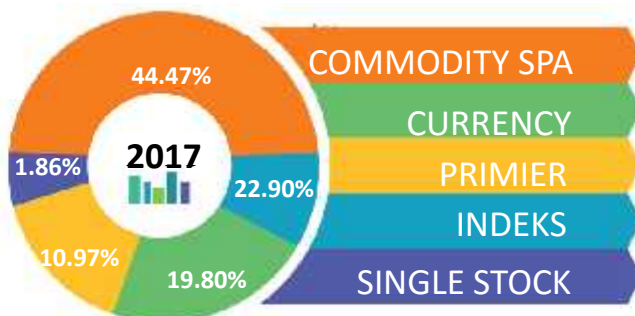
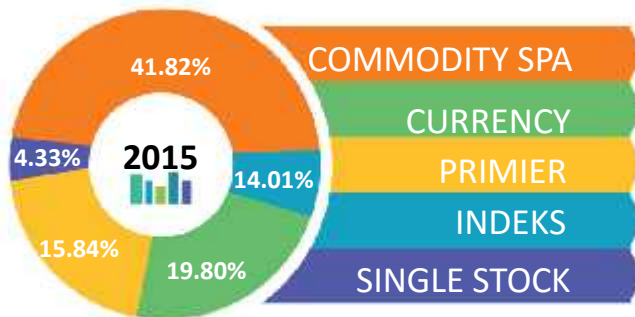
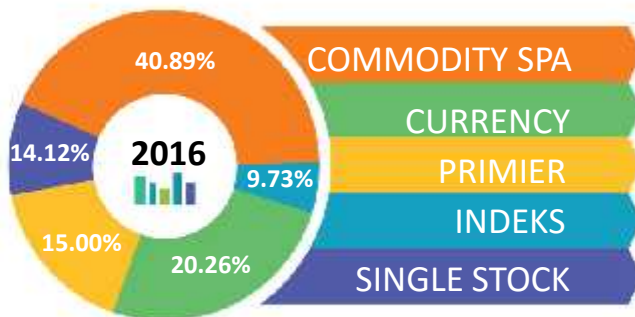


TRANSAKSI YANG DI REGISTRASIKAN





KOMPOSISI TRANSAKSI TAHUN 2010 s.d 31 OKTOBER 2017





VOLUME TRANSAKSI ANGGOTA KLIRING PT RIFAN FINANCINDO BERJANGKA PERIODE TAHUN
2013 – JANUARI sd MARET 2018



TAHUN	VOLUME
2013	278.454
2014	189.481
2015	135.779
2016	417.121
2017	610.326
Januari-Maret 2018	276.265





Latar Belakang dan Tujuan



Fasilitas SITNa

- Fitur Transaksi (Buy dan Sell) 3 Bulan Terakhir
- Dapat Diakses oleh Investor dan Anggota Kliring
- Notifikasi Email dan SMS





- PEMENUHAN MARGIN

- a. Initial Margin → Margin awal untuk bertransaksi

- b. Varatigon Margin → Margin awal untuk bertransaksi

- Dana Jaminan Kliring / Security Deposit

- Modal Bersih Disesuaikan (MBD)

- Rekening Dana Terpisah (Rekening Segregated dan rekening Unsegregated)

- Pengawasan Pemenuhan Margin (SE KBI NO.07/SE-KBI/IV/2015 tanggal 27 April 2015 perubahan atas SE KBI NO.06/SE-KBI/VII/2013 tanggal 13 Juli 2017)





REGISTRASI POSISI TERBUKA



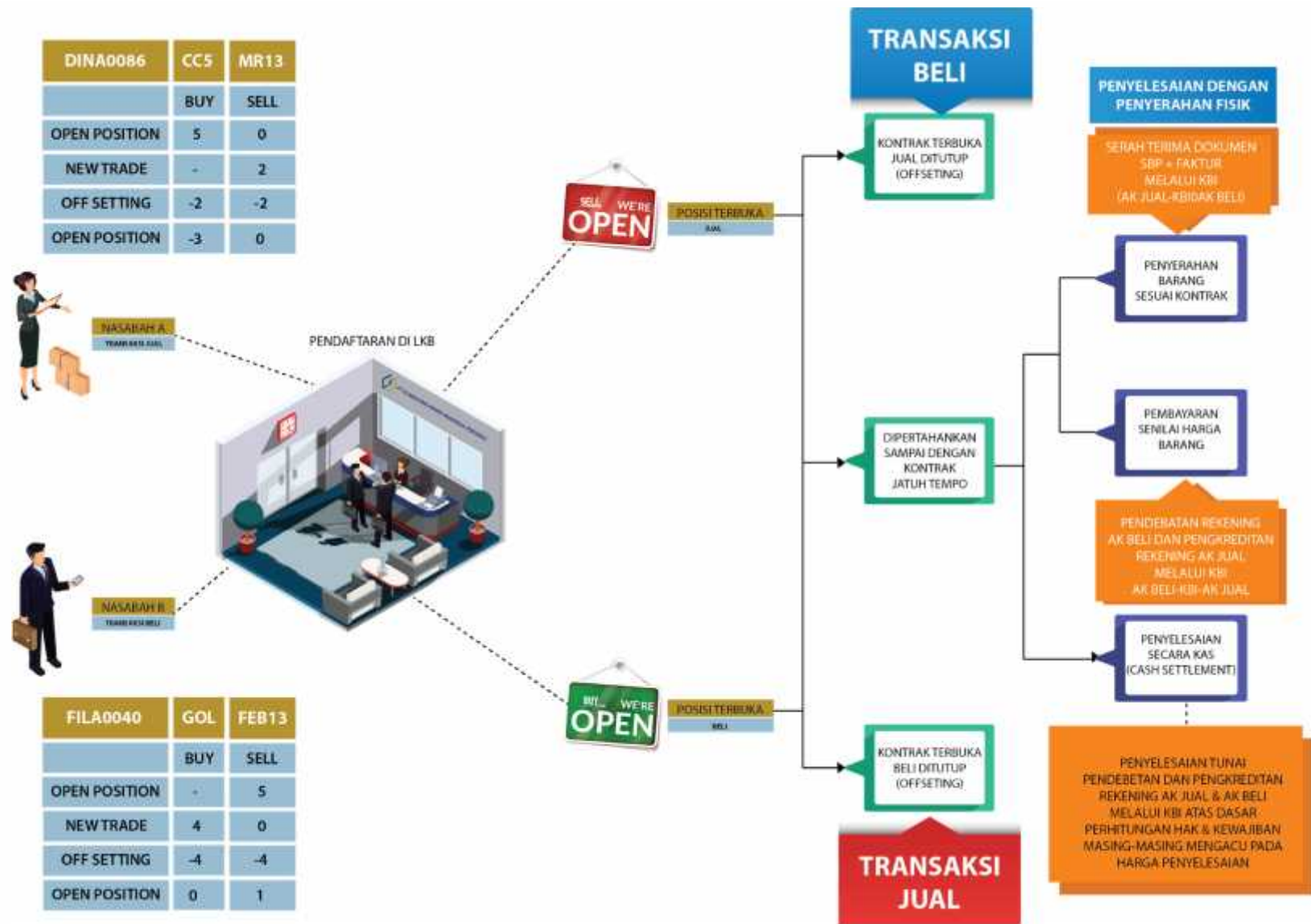
REGISTRASI POSISI TERBUKA MELIPUTI PENCATATAN INFORMASI MENGENAI :
ACCOUNT, TANGGAL, JUAL/BELI, JUMLAH, HARGA

NO.ACCOUNT	PRODUCT	MOUNTH	BOUGHT	SOLD	PRICE
FILA 0040	GOL	201402	-	5	515.400
SB5H 1086	OLE	201401	8	-	8.335
DINA 0086	CCS	201403	5	-	21.510
JOSH 1040	OLE	201402	10	-	8.620



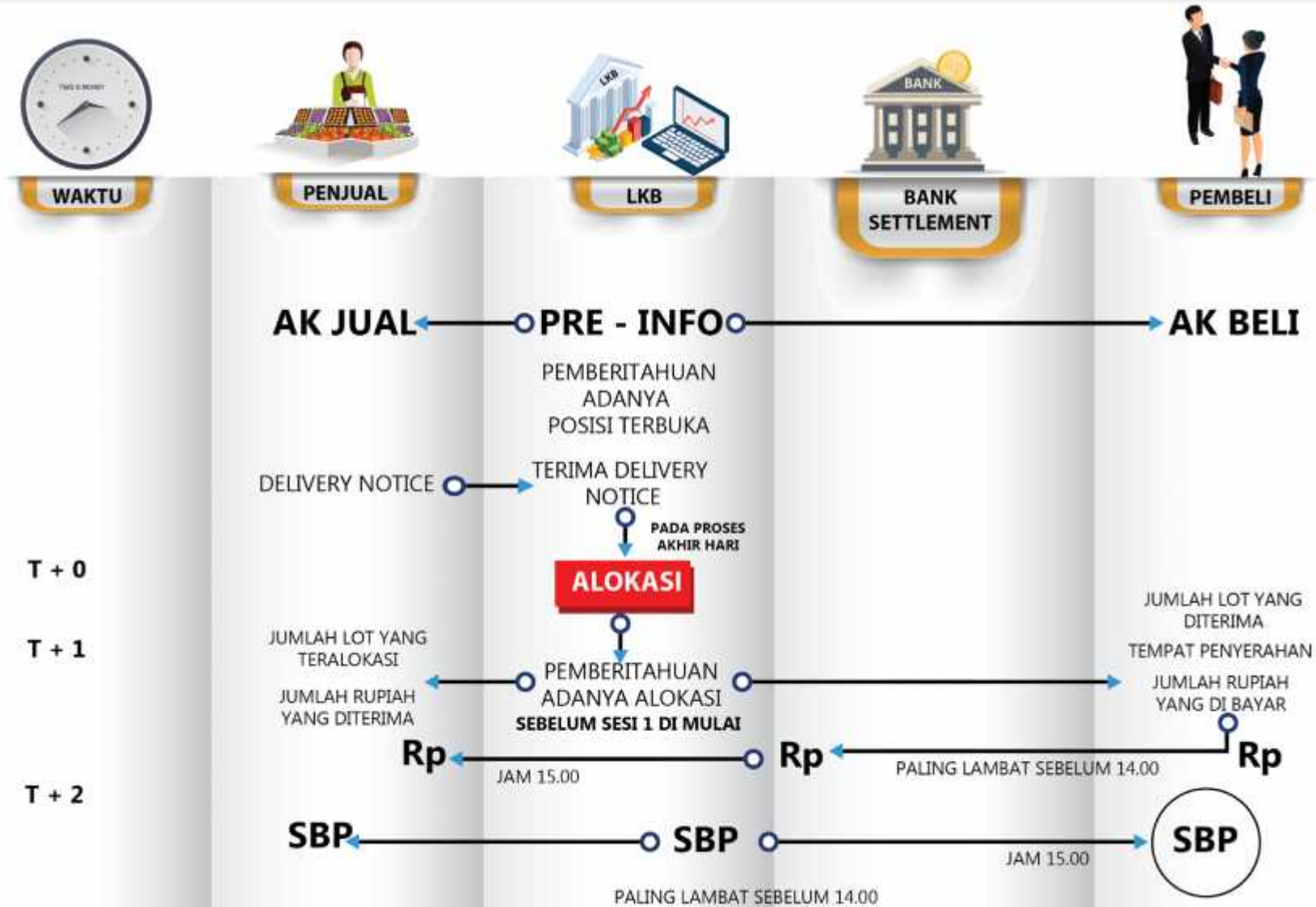


PENYELESAIAN TRANSAKSI





PENYELESAIAN TRANSAKSI (Serah Fisik OLEIN / KOPI / KAKAO)





ILUSTRASI PERHITUNGAN MARGIN & SERAH FISIK

ILUSTRASI :

Pada tanggal 09 April 2016 Pialang A melakukan transaksi Jual 4 lot kontrak GOL (250 Gram) untuk Bulan April 2016 harga Rp. 550.000,-/gram. Pihak lawannya Pialang B melakukan transaksi beli 4 lot kontrak GOL (250 Gram) untuk bulan April 2016 IM spot ditetapkan Rp. 1.500.000,-
SP tgl 9 April = 555.000
SP tgl 10 April = 558.000
SP tgl 11 April = 551.000

Pialang A (Penjual)
9/4/16 VM (unrealized)
 $= (550.000 - 555.000) \times 250 \times 4 = - \text{Rp.}5.000.000$ (Setor)

10/4/16 VM (unrealized)
 $= (555.000 - 558.000) \times 250 \times 4 = - \text{Rp.}3.000.000$ (Setor)

11/4/16 VM (unrealized)
 $= (558.000 - 551.000) \times 250 \times 4 = \text{Rp.}7.000.000$ (Tarik)

Pialang B (Pembeli)
9/4/16 VM (unrealized)
 $= (555.000 - 550.000) \times 250 \times 4 = \text{Rp.}5.000.000$ (Tarik)

10/4/16 VM (unrealized)
 $= (558.000 - 555.000) \times 250 \times 4 = \text{Rp.}3.000.000$ (Tarik)

11/4/16 VM (unrealized)
 $= (551.000 - 558.000) \times 250 \times 4 = - \text{Rp.}7.000.000$ (Setor)





**KLIRING
BERJANGKA
INDONESIA**

**TERIMAKASIH
2017**