




# RAPAT KERJA PENGELOLA FAKULTAS EKONOMI DAN BISNIS UNIVERSITAS AIRLANGGA

## MONITORING DAN EVALUASI SEMESTER I-BIDANG I 2023



# INDIKATOR KINERJA STRATEGIS



**Sustainable Education For All**

- ❖ Relevansi Lulusan / Employability
- ❖ Mahasiswa Berprestasi dan pengalaman luar kampus
- ❖ Kerjasama Prodi
- ❖ Pembelajaran Kolaboratif
- ❖ Akreditasi Internasional Prodi
- ❖ Employer Reputation
- ❖ International Student
- ❖ International Faculty



**Meaningful Research and Community Services**

- ❖ Research Quality
- ❖ International Research Network
- ❖ International Community Development
- ❖ Citation per Faculty
- ❖ Citation per paper
- ❖ Paper per faculty
- ❖ Academic Reputation




**Advancing Innovation, Enterprising and Industry Linkages**

- ❖ Patents
- ❖ Copyrights
- ❖ Brand Rights
- ❖ Research Down streaming



**Responsive and Lean Management**

- ❖ Sustainability
- ❖ Budget Effectiveness
- ❖ Integrated support system
- ❖ Tindak Lanjut Temuan Audit
- ❖ Keterbukaan Informasi Publik
- ❖ Indeks Kepuasan



**Topping Up Resource Utilization**

- ❖ Faculty Student Ratio
- ❖ Institutional Income
- ❖ Dosen Berkarya di Industri
- ❖ Dosen bersertifikat
- ❖ Staff with PhD





# Academic, Students, and Alumni Affairs

Per Semester 1 – 2023

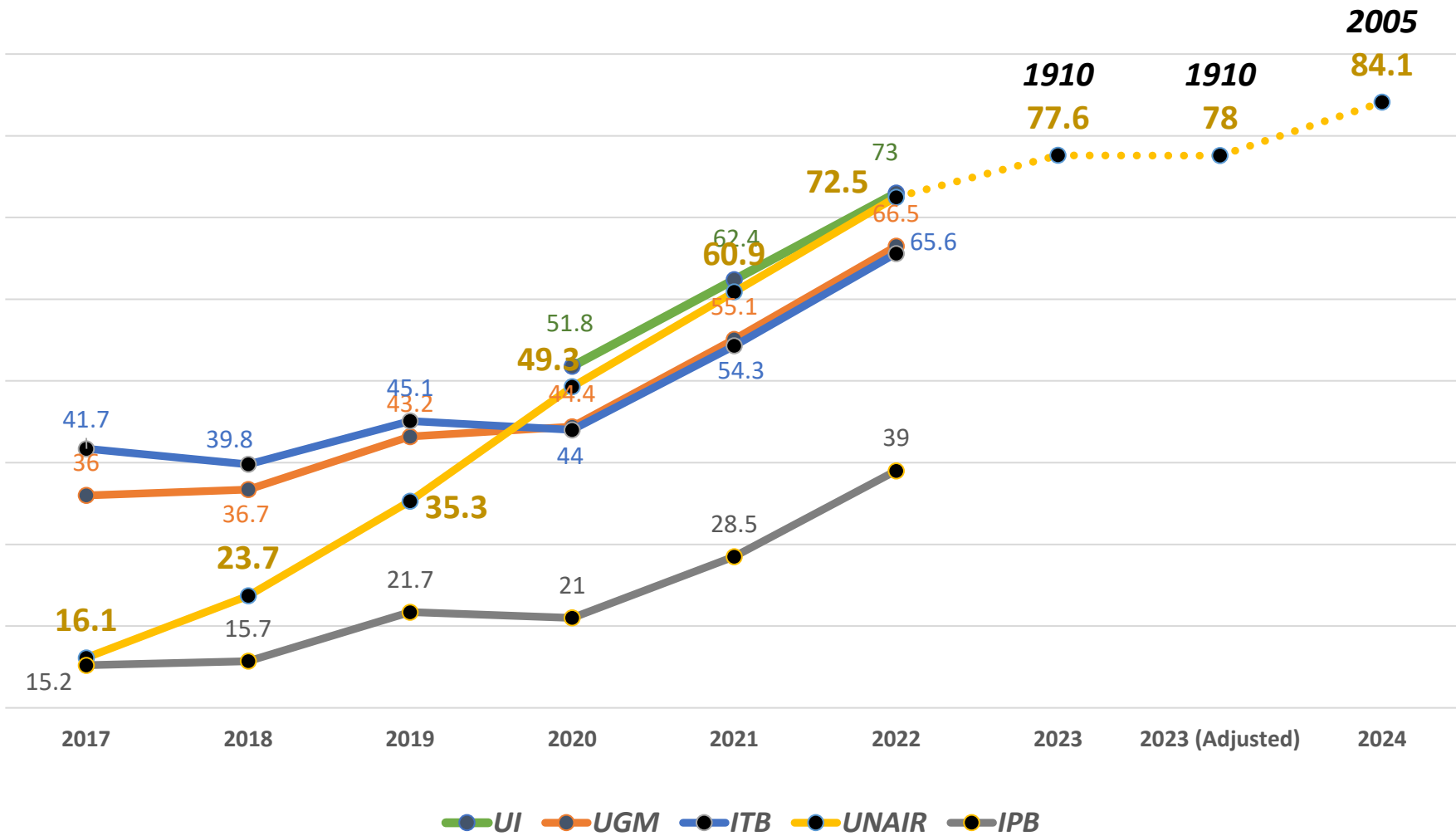




# Employability



# Employer Reputation dan Employability

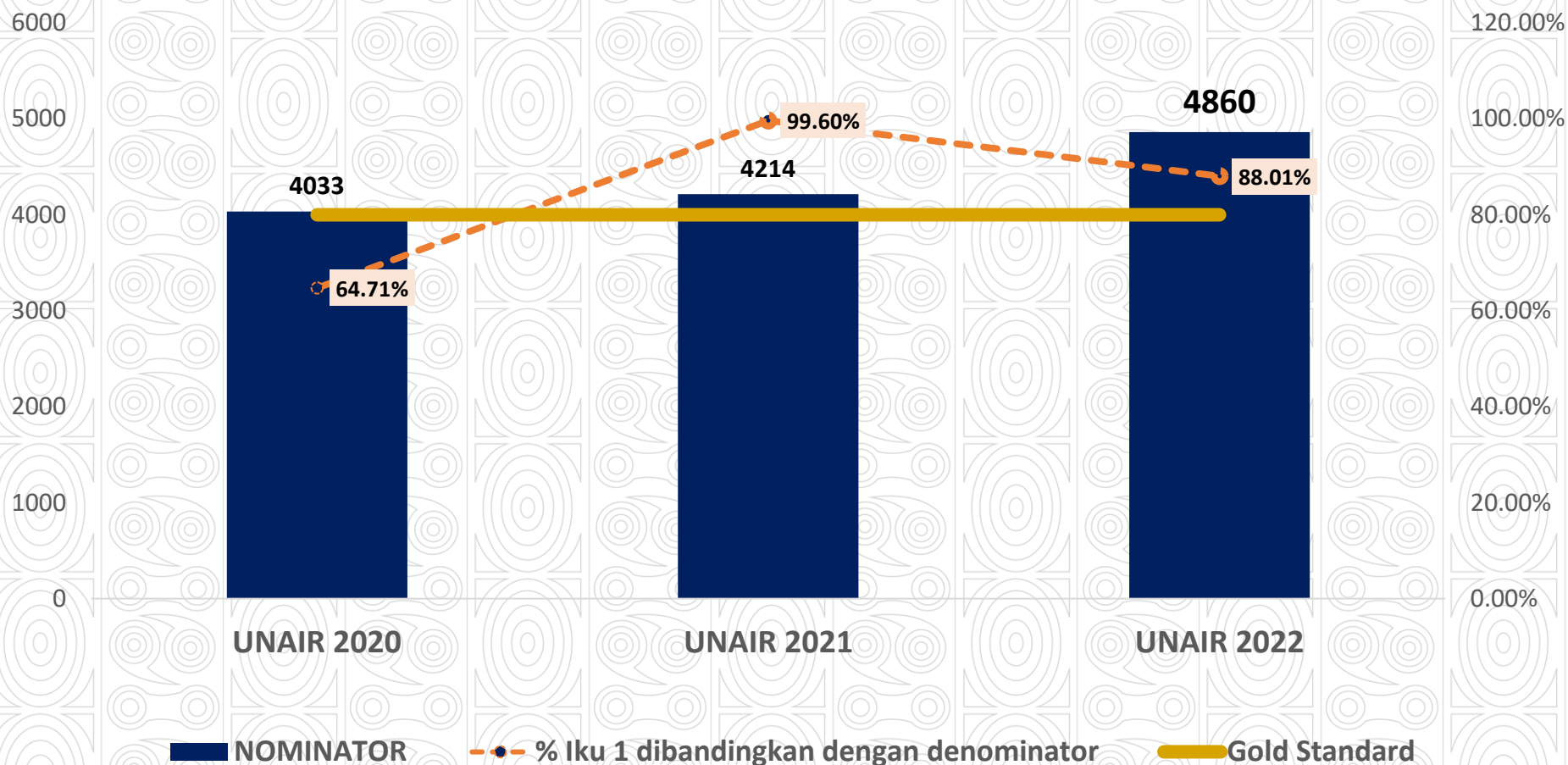


UNAIR **#2** nasional

Score ER UNAIR mengalami peningkatan yang paling signifikan sejak 2017 hingga 2022

Perlu penyesuaian yang seimbang antara Employer Reputation dengan Employer Outcome dan IKU 1

# TREN CAPAIAN IKU 1 – Relevansi Lulusan



Dari hasil capaian IKU 1 tiga tahun terakhir, secara nominal capaian IKU 1 tertinggi sebesar 4860 (lulusan yang lolos IKU 1) (Gold Standar 80%)

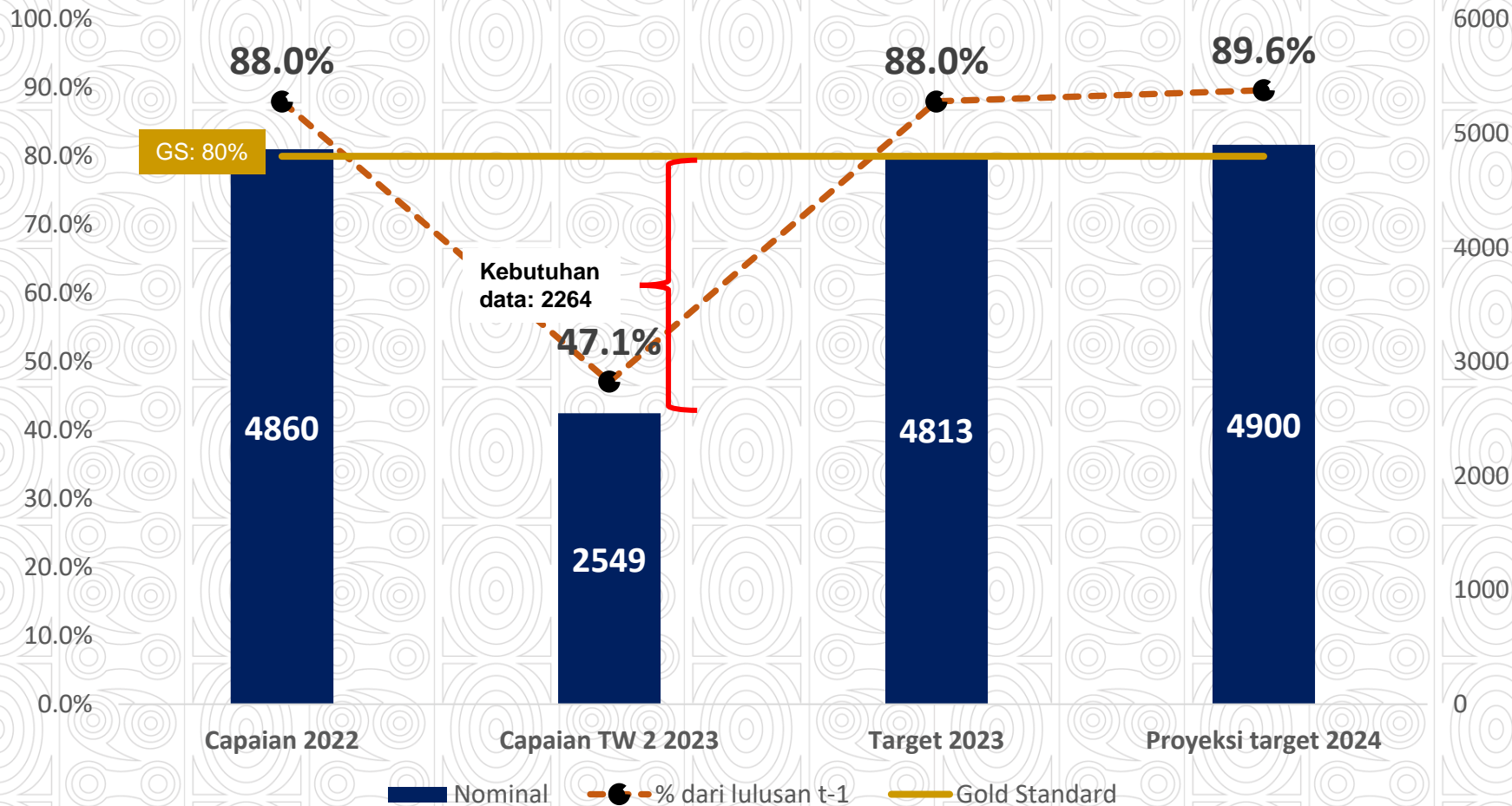
Penguatan tracer study untuk dapat menjangkau lebih banyak lulusan

Penyiapan lulusan dengan berbagai skill dan kompetensi untuk lebih bersaing di pasar kerja



# IKU 1 – Relevansi Lulusan

Capaian 2023 dan Proyeksi Target 2024



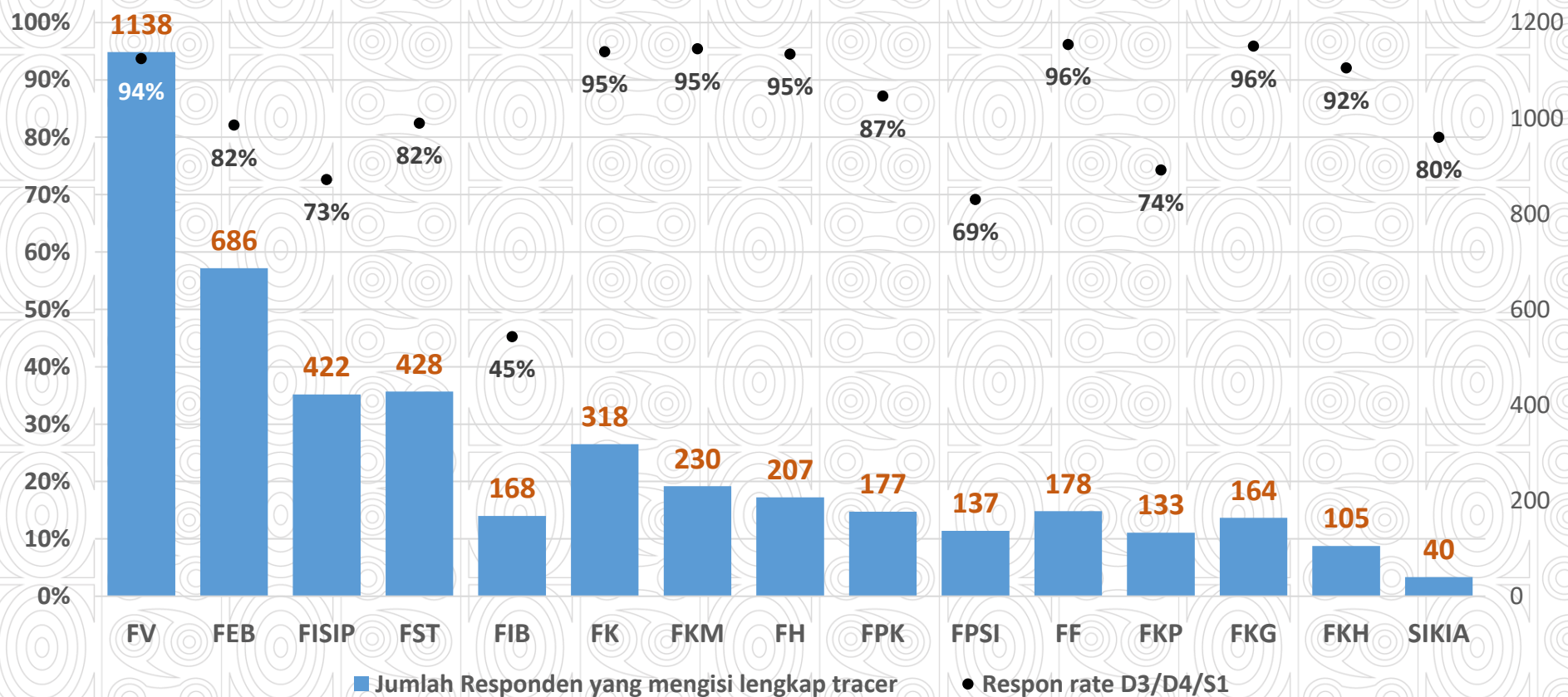
Capaian IKU 1 per TW2 (perhitungan UMP)  
**47,1%**  
 (Gold Standar 80%)

Penguatan tracer study untuk dapat menjangkau lebih banyak lulusan

Penyiapan lulusan dengan berbagai skill dan kompetensi untuk lebih bersaing di pasar kerja

# ISSUE#1: RESPONSE RATE

(Perhitungan UMP&UMK)



RR belum mencapai target 90%:  
 Prodi/Fakultas perlu melakukan *engagement* dengan alumni melalui berbagai kegiatan untuk meningkatkan response rate dan capaian IKU 1





# ISSUE#1: RESPONSE RATE

## (Perhitungan UMP&UMK)

Program Studi	Jumlah Alumni	Tidak Terkontak	Pengisi lengkap	Belum Lengkap	Belum Isi	GRR	NRR
S1 AKUNTANSI	256	1	232	10	14	<b>91%</b>	91%
S1 AKUNTANSI (K.BANYUWANGI)	23	3	19	3	1	<b>83%</b>	95%
S1 EKONOMI ISLAM	148	0	112	14	22	<b>76%</b>	76%
S1 EKONOMI PEMBANGUNAN	166	3	151	2	13	<b>91%</b>	93%
S1 MANAJEMEN	242	4	204	15	23	<b>84%</b>	86%

Program Studi	Jumlah Alumni	Tidak Terkontak	Pengisi lengkap	Belum Lengkap	Belum Isi	GRR	NRR
S2 AKUNTANSI	44	1	37	0	7	<b>84%</b>	86%
S2 ILMU EKONOMI	35	0	17	4	14	<b>49%</b>	49%
S2 MAGISTER MANAJEMEN	45	0	42	0	3	<b>93%</b>	93%
S2 SAINS EKONOMI ISLAM	46	0	42	1	3	<b>91%</b>	91%
S2 SAINS MANAJEMEN	25	0	21	2	2	<b>84%</b>	84%
S3 ILMU AKUNTANSI	20	1	18	2	0	<b>90%</b>	95%
S3 ILMU EKONOMI	12	0	12	0	0	<b>100%</b>	100%
S3 ILMU EKONOMI ISLAM	3	0	3	0	0	<b>100%</b>	100%
S3 ILMU MANAJEMEN	29	0	29	0	0	<b>100%</b>	100%



# ISSUE#2: LULUSAN LOLOS IKU1

## (Perhitungan UMP&UMK)

Per: 03 Juli 2023 : 11:38 WIB

Tracer Study - Lulusan Tahun 2022

Fakultas	Jumlah Responden	Tidak Terkontak	Belum Isi	Belum Lengkap	Lengkap	Persentase Respon Rate		Tidak Lolos IKU UMP	Lolos IKU UMP	Score IKU UMP	Tidak Lolos IKU UMK	Lolos IKU UMK	Score IKU UMK
						Gross $f=e/a$	Net $g=e/(a-b)$						
#	a	b	c	d	e			h	i	$j=(i/a)*100\%$	k	l	$m=(l/k)*100\%$
EKONOMI DAN BISNIS	835	7	226	83	526	62.99%	63.53%	487	348	41.68%	598	237	28.38%

Per: 03 Juli 2023 : 11:38 WIB

Tracer Study - Lulusan Tahun 2022

Fakultas	Program Studi	Jumlah Responden	Tidak Terkontak	Belum Isi	Belum Lengkap	Lengkap	Persentase Respon Rate		Tidak Lolos IKU UMP	Lolos IKU UMP	Score IKU UMP	Tidak Lolos IKU UMK	Lolos IKU UMK	Score IKU UMK
							Gross $f=e/a$	Net $g=e/(a-b)$						
#	##	a	b	c	d	e			h	i	$j=(i/a)*100\%$	k	l	$m=(l/k)*100\%$
EKONOMI DAN BISNIS	S1 AKUNTANSI	256	1	17	19	220	85.94%	86.27%	90	166	64.84%	131	125	48.83%
	S1 AKUNTANSI (K.BANYUWANGI)	23	0	1	3	19	82.61%	82.61%	13	10	43.48%	17	6	26.09%
	S1 EKONOMI ISLAM	148	0	44	19	85	57.43%	57.43%	107	41	27.70%	127	21	14.19%
	S1 EKONOMI PEMBANGUNAN	166	1	50	8	108	65.06%	65.45%	90	76	45.78%	119	47	28.31%
	S1 MANAJEMEN	242	5	114	34	94	38.84%	39.66%	187	55	22.73%	204	38	15.70%

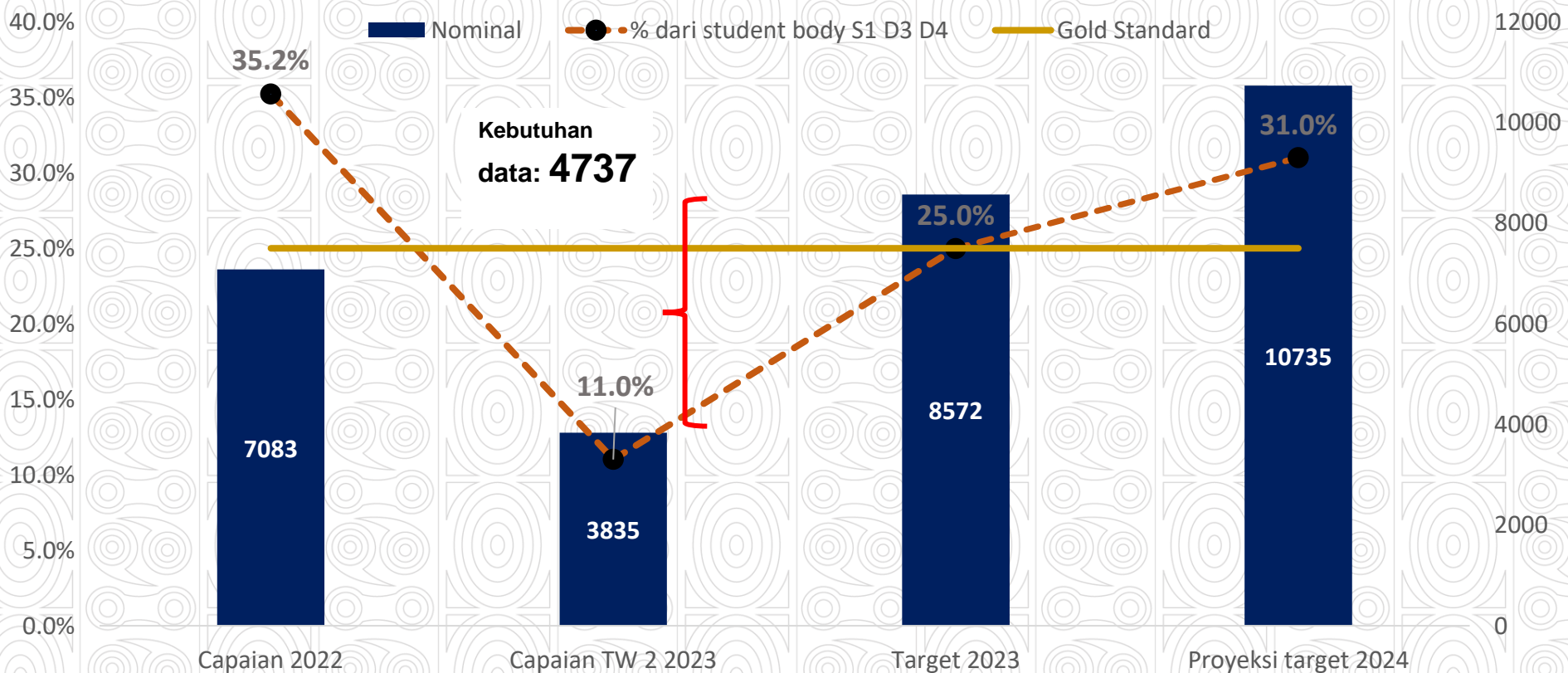




# Mahasiswa MBKM dan Berprestasi

# IKU 2 – Mahasiswa MBKM dan Berprestasi

## Capaian 2023 dan Proyeksi Target 2024



Capaian IKU 1 per TW2

# 11,0%

(Gold Standar 25%)

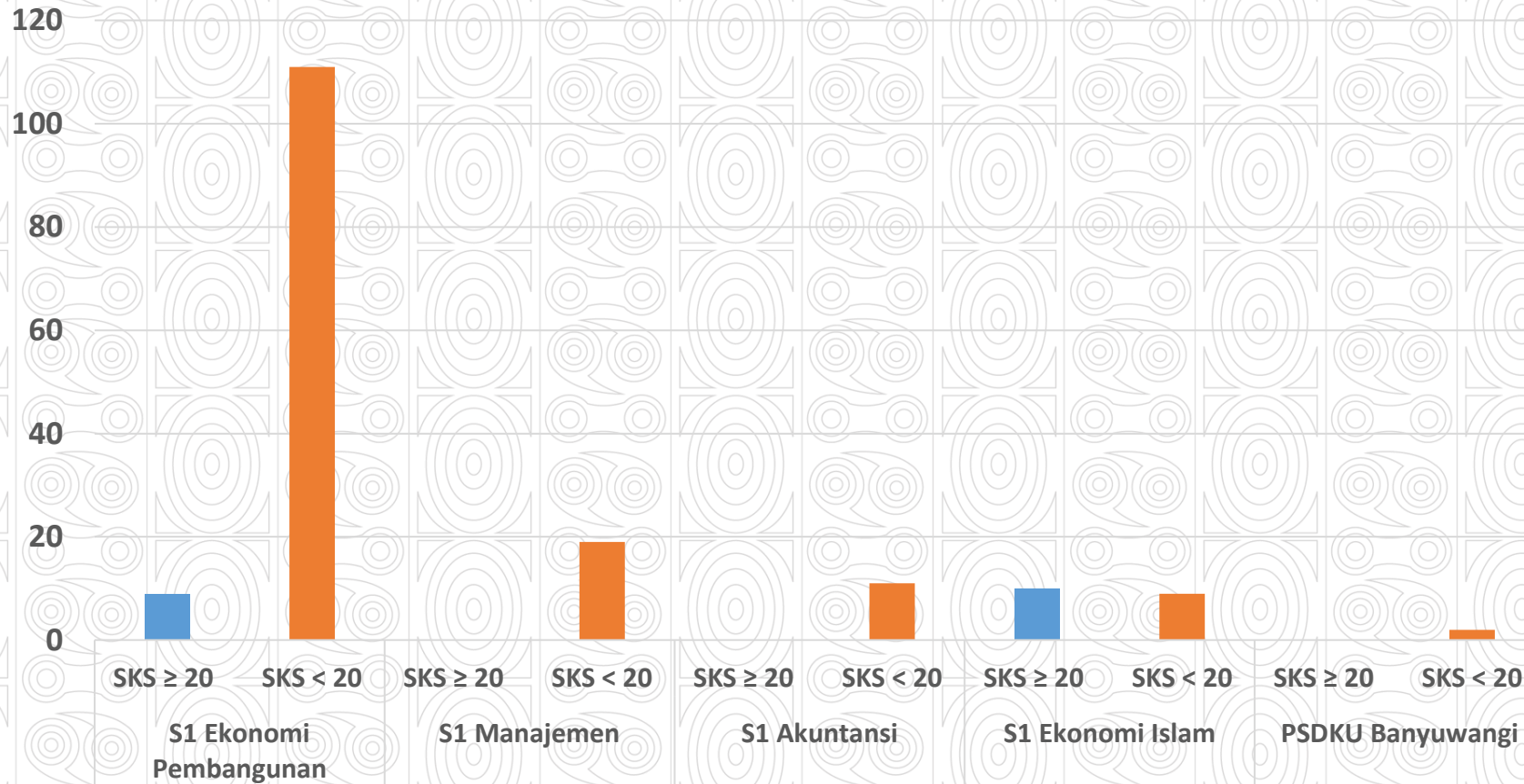
Intensifikasi pelaksanaan BBK dan proses konversi program MBKM 20sks

Sumber: capaian fakultas per 20 Juli 2023



# IKU 2 – Mahasiswa MBKM dan Berprestasi

## Mahasiswa BBKM Per-15 Agustus 2023



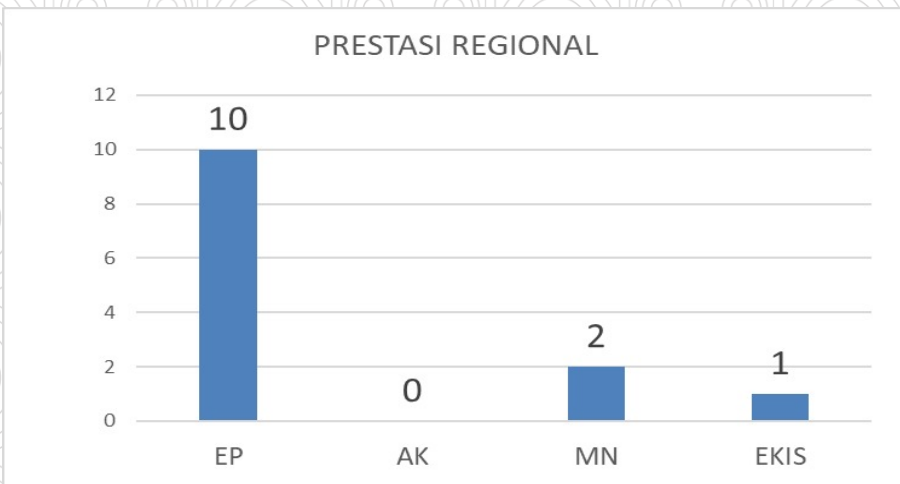
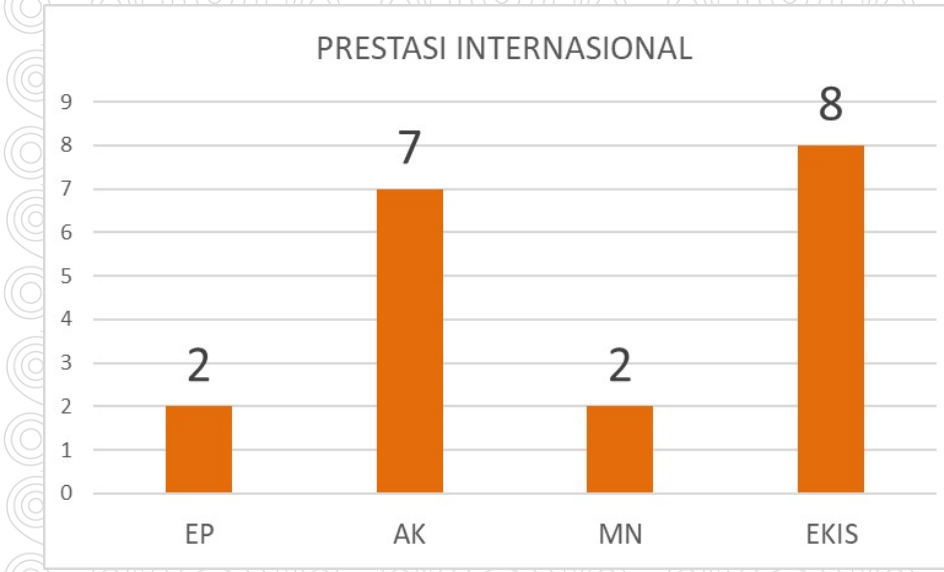
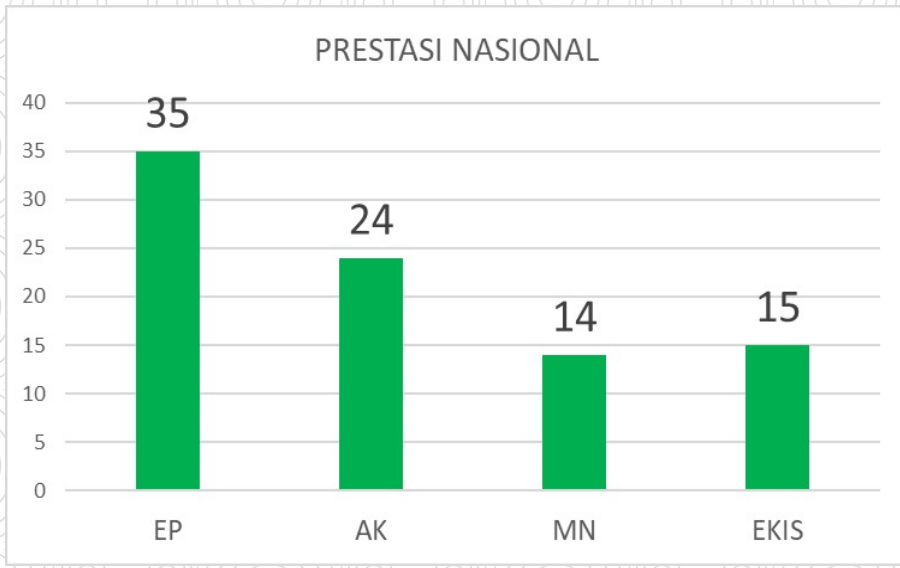
MBKM didominasi oleh skema konversi < 20 sks

Diperlukan Intensifikasi pelaksanaan BBK dan proses konversi program MBKM 20 sks, salah satunya dengan KKN BBK

Sumber: Cybercampus, per 15 Agustus 2023



# ISSUE#3: Mahasiswa Berprestasi



Prestasi adalah jumlah mahasiswa yang meraih prestasi dengan kategori juara 1, 2, 3, dan yang setara dengan predikat *The Best*

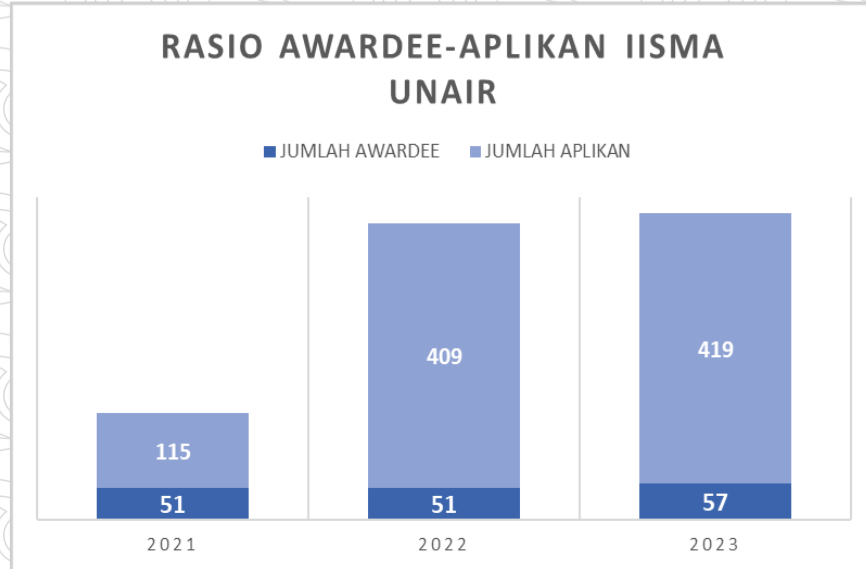
Diperlukan penajaman prioritas terhadap delegasi/peserta yang akan dikirim mengikuti lomba/kejuaraan/ even kompetisi



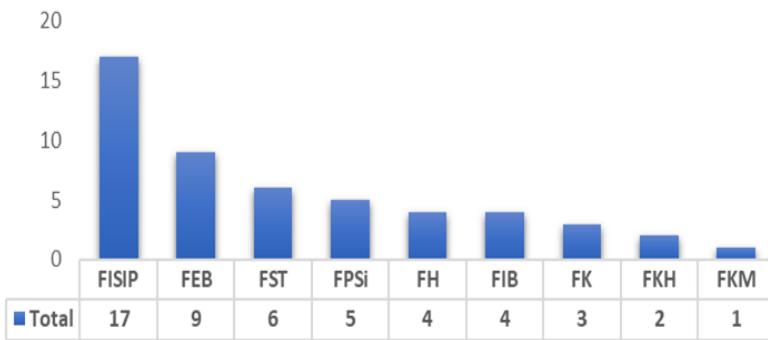
**Indonesian International Student Mobility Awards (IISMA)** is a scholarship scheme by the Ministry of Education, Culture, Research, and Technology of the Republic of Indonesia to fund Indonesian students for **a one semester-mobility program** at top universities and reputable industries overseas. Offering two schemes for **undergraduate and vocational** students, IISMA will expose Indonesian students to international academic and cultural diversity.

Sumber: Airlangga Global Engagement, 22 Juli 2023

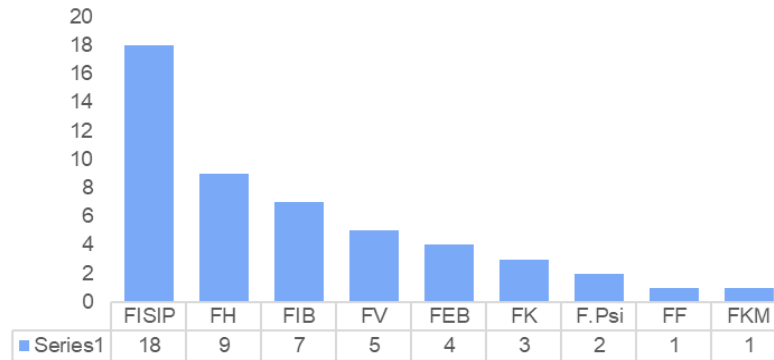
**57**  
Awardees



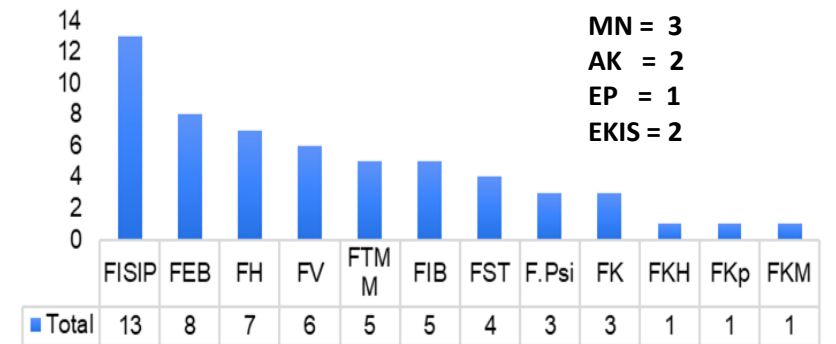
Persebaran Fakultas Mahasiswa IISMA 2021 (51 Awardees)



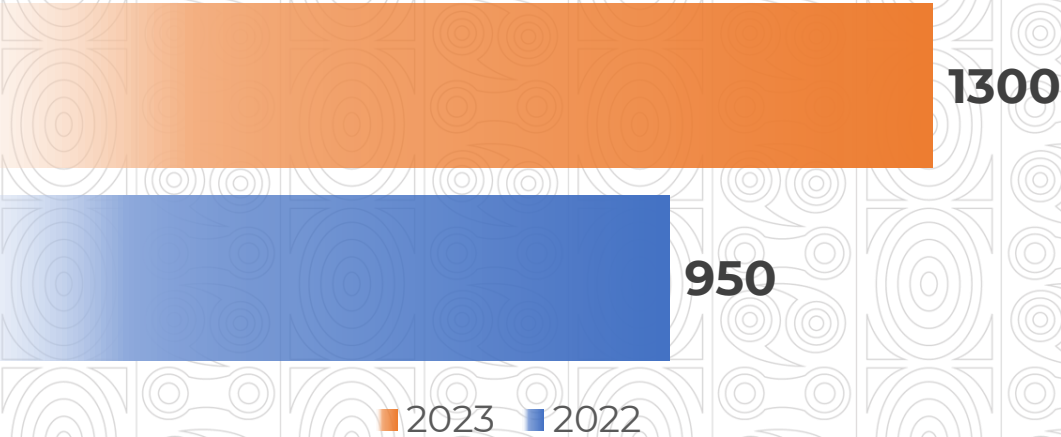
PERSEBARAN FAKULTAS IISMA - IISMAVO 2022(51 AWARDEES)



Persebaran Fakultas IISMA - IISMAVO 2023(57 Awardees)



# PENINGKATAN JUMLAH KEJUARAAN



Total kejuaraan yg dikumpulkan diawal tahun 2023 **meningkat**, yakni sebanyak **1.300 kejuaraan kompetisi** diberbagai bidang, tahun sebelumnya hanya mencapai 950 kejuaraan.



Sumber: Direktorat Kemahasiswaan, 22 Juli 2023

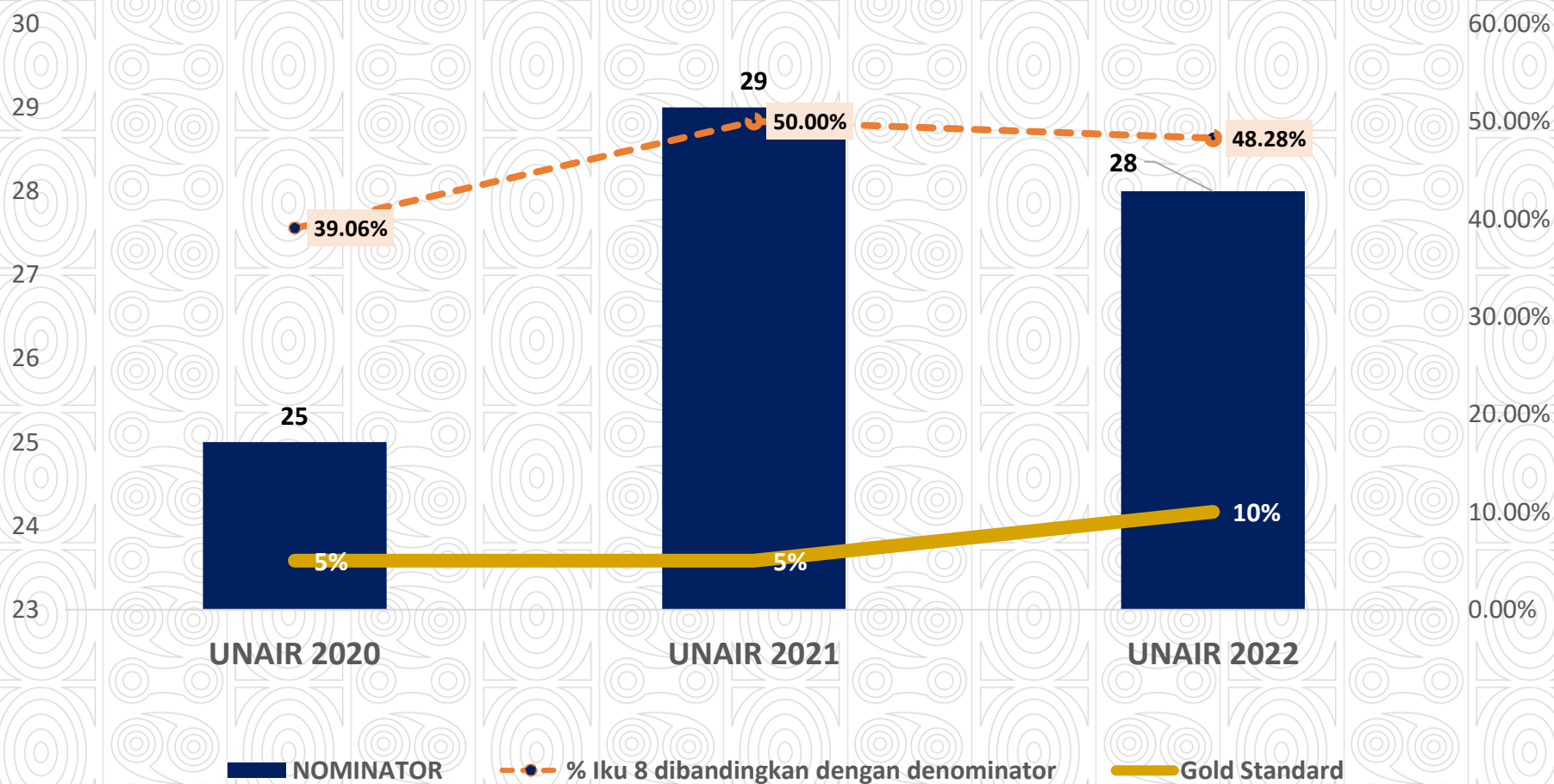






# Akreditasi Internasional Program Studi

# TREN CAPAIAN IKU 8 – Prodi Terakreditasi Internasional

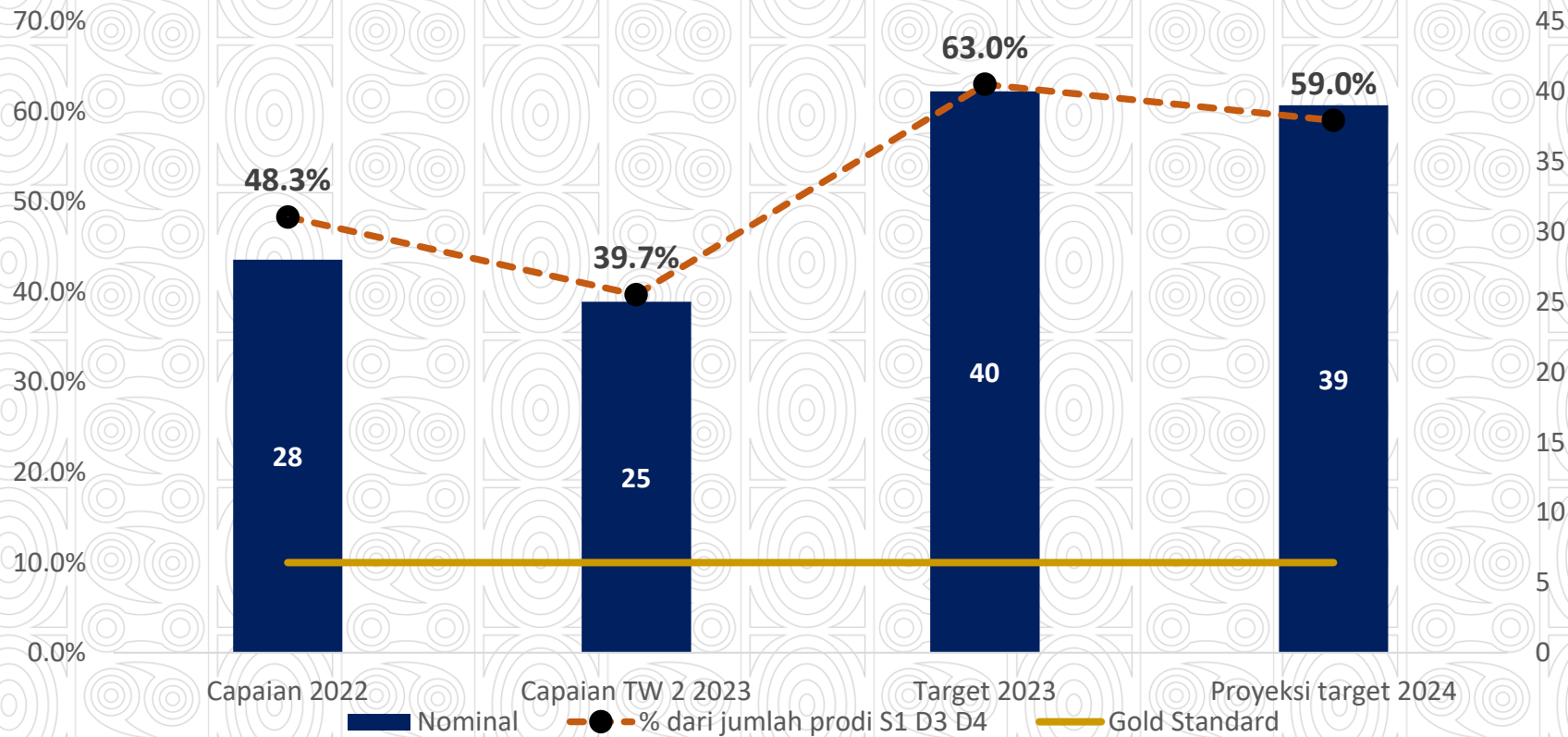


Dari hasil capaian IKU 8, ditahun 2022 mengalami penurunan jika dibandingkan tahun sebelumnya (ada kenaikan GD dari 5% menjadi 10%)

Dibutuhkan percepatan proses akreditasi/ sertifikasi internasional

# IKU 8 – Prodi Terakreditasi Internasional

Capaian 2023 dan Proyeksi Target 2024



Capaian IKU 8 per TW2  
**39,7%**  
 (target UNAIR 63%)

Percepatan proses akreditasi/  
 sertifikasi internasional

Dibutuhkan 15 prodi terakreditasi di  
 tahun ini untuk dapat mencapai target

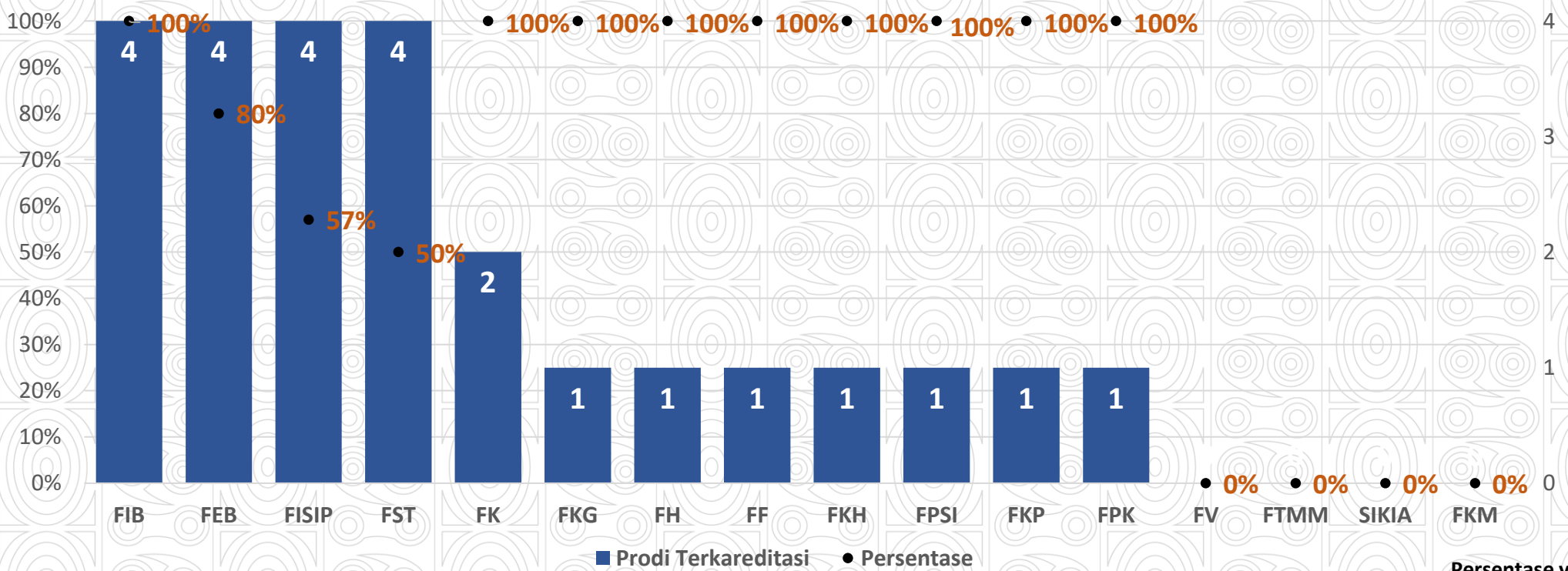
Sumber: capaian fakultas per 20 Juli 2023



# Jumlah Prodi Terakreditasi Internasional

# 25

Untuk Prodi Jenjang S1/D3/D4



12 dari 17 Fakultas dan sekolah telah memiliki prodi yang terakreditasi internasional. Jumlah perlu ditingkatkan untuk bisa mencapai lebih dari 50%.

Sumber: bpm.unair.ac.id, 24 Juli 2023

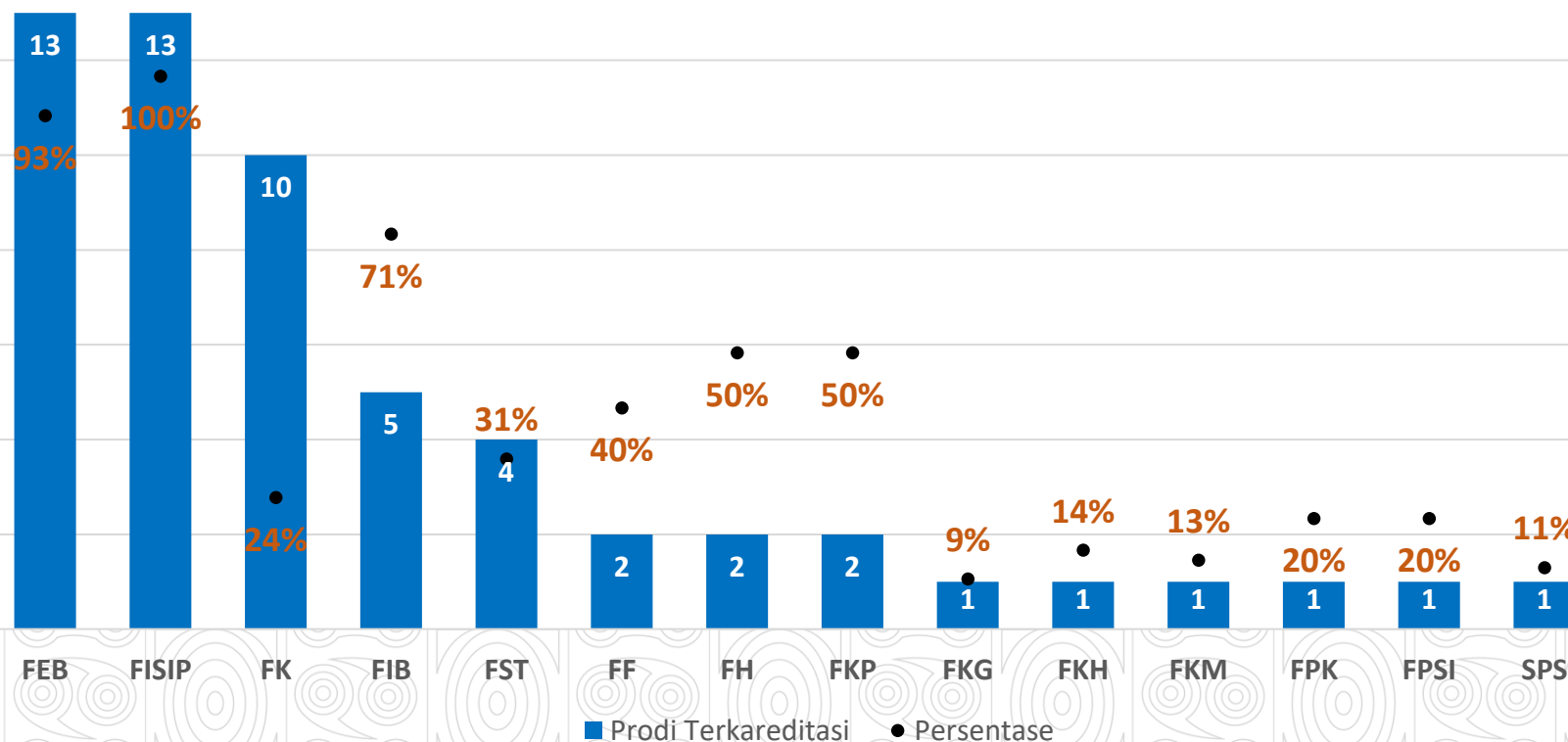
Persentase yang ditampilkan merupakan hasil pembagian nilai nominal capaian dibandingkan dengan jumlah total prodi per fakultas



# Jumlah Prodi Terakreditasi Internasional

# 57

Untuk Prodi Seluruh Jenjang D3/D4, S1-S3, Profesi dan Spesialis



Sumber: bpm.unair.ac.id, 24 Juli 2023

14 dari 17 Fakultas dan sekolah telah memiliki prodi yang terakreditasi internasional. Jumlah perlu ditingkatkan untuk bisa mencapai lebih dari 50%.

Persentase yang ditampilkan merupakan hasil pembagian nilai nominal capaian dibandingkan dengan jumlah total prodi per fakultas



Akreditasi internasional



21

ASIIN



4

AUN-QA



14

ABEST21



14

ASIC



25

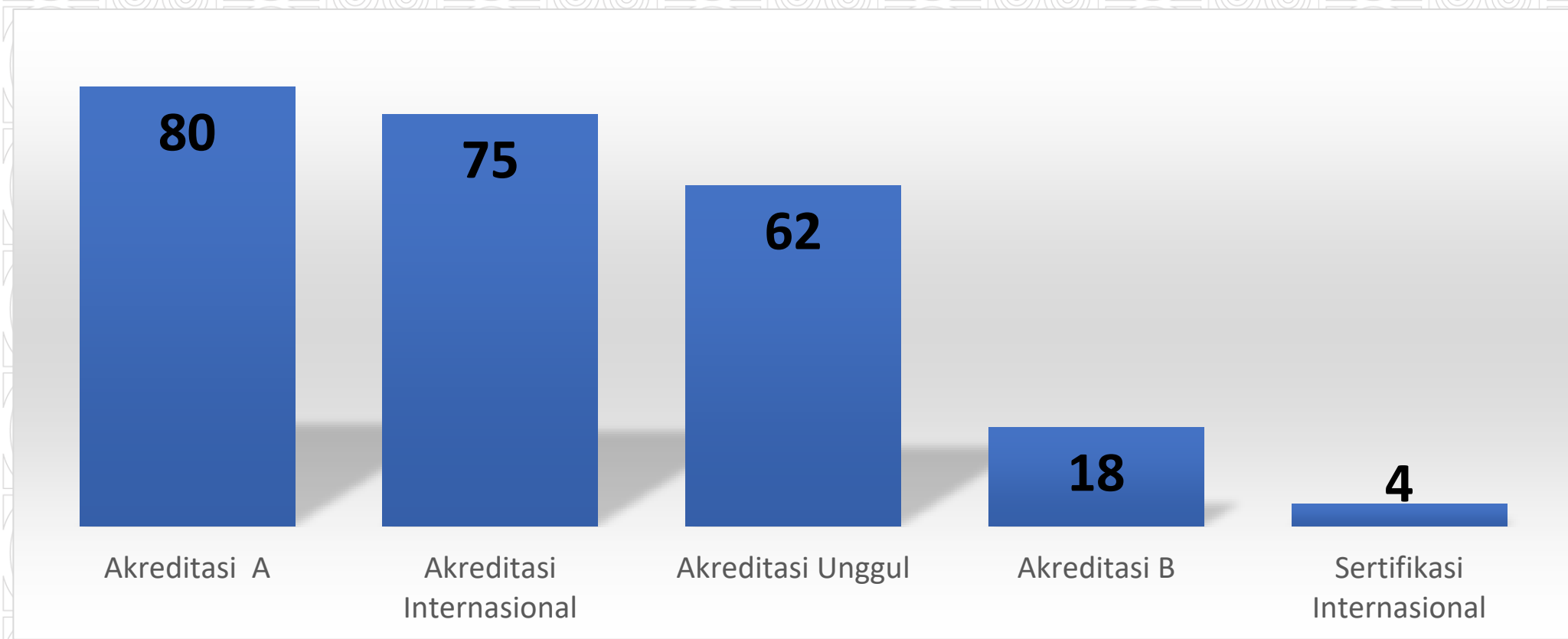
FIBAA



1

APHEA

# PENINGKATAN JUMLAH AKREDITASI UNGGUL DAN INTERNASIONAL





# Take Away Points

Dengan tingkat capaian yang ada, pertumbuhan dari tahun ke tahun kurang menunjukkan perubahan yang signifikan

Potensi perubahan definisi operasional indikator mengenai employment dan employability menuntut perubahan strategi untuk meningkatkan kompetensi lulusan

Data employment outcome dan employer reputation tidak aligned

Penurunan respon dari Employer Contact lists

Pemantasan Diri dan Internal Proses Berkualitas yang selaras dengan capaian rekognisi